

DEL DIRECTOR

Estimados padres y miembros de la comunidad:

Gracias por tomarse el tiempo para mirar a través del Departamento de Educación de Oregon tarjeta de calificaciones de este año . Este año fue nuestro segundo año probando el uso de la Evaluación del balance más inteligente . Estos datos se revisará con el equipo de liderazgo de la escuela y vamos a trabajar para mantener las áreas de fortaleza e identificar áreas de mejora . Hemos adoptado un nuevo plan de estudios de matemáticas en el nivel primario y en nuestro segundo año de un nuevo plan de estudios de matemáticas en el nivel de secundaria . Hemos comprado un nuevo programa de intervención de lectura , Read Naturally vivo . Se trata de un programa en línea para reemplazar el viejo Lee Naturalmente

programa que era un programa de papel / lápiz.

Los maestros son los expertos acerca de lo que está sucediendo en el aula y son un recurso muy valioso para los padres . Animo a los padres para llegar a los maestro (s) de su hijo con cualquier pregunta que pueda tener sobre informe de calificación de su hijo o trayectoria académica . Por favor no dude en ponerse en contacto conmigo si tiene alguna pregunta .

Gracias,

Director/a | Henry Ramirez

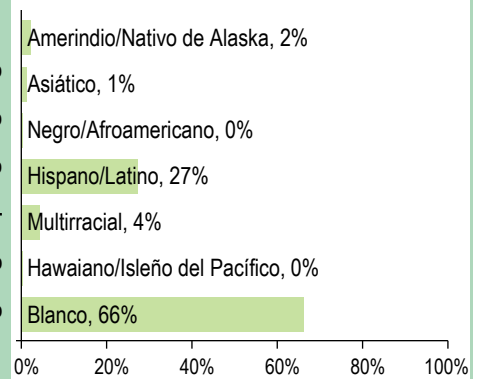
PERFIL DE LA ESCUELA

INSCRIPCIÓN 2015-16	199	
MÉDIANA DEL TAMAÑO DE LA CLASE	Escuela	Oregon
Arte del Idioma Inglés	14.0	24.0
Matemáticas	14.0	24.0
Ciencia	15.0	26.0
Ciencias Sociales	20.0	27.0
Independiente	15.0	25.0

DATOS DEMOGRÁFICOS SELECCIONADOS

En desventaja económica	42%
Estudiantes con discapacidades	13%
Antiguos y Actuales Estudiantes De inglés	22%
Diferentes idiomas hablados	4
Asistentes regulares	83.9%
Estudiantes móviles	12.6%

ESTUDIANTES



Tasas de vacunación

Por ciento de estudiantes con todas las vacunas requeridas: 93 (Visite www.healthoregon.org/immdata para obtener más información)

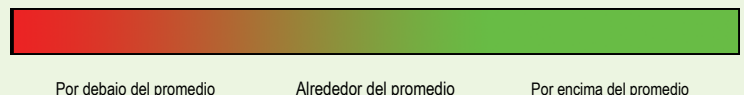
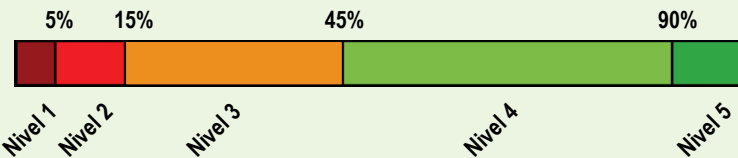
Por ciento de estudiantes sin todas las vacunas requeridas: 7

(Este valor incluye a estudiantes con exenciones médicas, exenciones no médicas, sin registro de vacunas, o registro de vacunas al día pero incompleto)

* , <5, and >95 se muestran cuando los datos no están disponibles o para proteger la confidencialidad de los estudiante; ** indica que esta escuela ofreció almuerzo sin costo para todos los estudiantes.

CALIFICACIÓN GENERAL DE LA ESCUELA

Dada la reciente aprobación de la Ley Cada Estudiante Triunfa (ESSA por su iniciales en inglés) y el vencimiento de la dispensa de flexibilidad ESEA de Oregon el 1 de agosto de 2016, el Estado de Oregon no asignará calificaciones (es decir, calificación de la escuela en general y de comparación) a las escuelas para el año escolar 2015-16.



PROGRESO ¿ESTÁN LOS ESTUDIANTES PROGRESANDO ADECUADAMENTE CON EL TIEMPO?

RENDIMIENTO ESCOLAR		Rendimiento de los estudiantes inscritos en la escuela por un año académico completo																
<p>¿Por lo menos el 95% de los estudiantes en esta escuela tomaron las evaluaciones requeridas? <input checked="" type="checkbox"/> Sí <input type="checkbox"/> Si No, interprete los resultados de las siguientes evaluaciones con precaución.</p> <p><i>El criterio de la tasa de participación está colocado para asegurar que las escuelas examinan a todos los estudiantes elegibles.</i></p>		Rendimiento escolar (%)			Rendimiento escolar (%)	Oregón Rendimiento (%)	Promedio de escuela similar (%)											
		2012-13	2013-14	2014-15	2015-16	2015-16	2015-16											
<p>Las evaluaciones Smarter Balanced y Alternativas tienen cuatro niveles de desempeño donde los niveles 3 y 4 están cumpliendo con el estándar para la rendición de cuentas de la escuela y el distrito.</p>	<p>Arte del Idioma Inglés (Administrado en todo el estado en los grados: 3-8, 11)</p> <p>■ Nivel 1 □ Nivel 2 □ Niveles 3 y 4</p>	<p>2014-15 fue el primer año de funcionamiento de la nueva evaluación de artes del Lenguaje en Inglés.</p>		53.3	52.6	56.5	56.7											
	Todos los estudiantes en los grados examinados	23.9	27.2	21.8	24.3	22.8	20.2	21.7	19.0									
<p>Vea el reporte de calificaciones de los años anteriores para ver los datos históricos de rendimiento OAKS.</p>	<p>Matemáticas (Administrado en todo el estado en los grados: 3-8, 11)</p> <p>■ Nivel 1 □ Nivel 2 □ Niveles 3 y 4</p>	<p>2014-15 fue el primer año de funcionamiento de la nueva evaluación de matemáticas.</p>		40.2	36.3	42.7	31.0											
	Todos los estudiantes en los grados examinados	33.7	34.5	28.0	32.7	26.1	29.2	29.4	36.3									
<p>Ciencia (Administrado en todo el estado en los grados: 5, 8, 11)</p> <p>■ No cumplió □ Cumple □ Exceder</p>	Todos los estudiantes en los grados examinados	64.6	55.3	58.3	65.0	63.7	55.3											
		22.9	6.4	10.4	3.3	12.0	6.1	41.7	48.9	47.9	61.7	51.8	49.2	35.4	44.7	41.7	35.0	36.3

Visite www.ode.state.or.us/go/data para resultados adicionales de las evaluaciones. *** indica que esta escuela ofreció almuerzo sin costo para todos los estudiantes.

RESULTADOS		¿QUÉ ESTÁN LOGRANDO LOS ESTUDIANTES EN LA PREPARATORIA?							
		Rendimiento de la escuela (%)			Rendimiento de la escuela (%)	Oregón Rendimiento (%)	Promedio de escuela similar (%)		
		2012-13	2013-14	2014-15	2015-16	2015-16	2015-16		
<p>Estudiantes de primer año en camino a graduarse</p>	<p>Estudiantes que obtuvieron un 25% de los créditos necesarios para un diploma regular al final de su primer año.</p>	<p>Estudiante de noveno grado en vías a graduarse dentro de 4 años</p>		--	90.6	93.3	>95	83.5	77.6
<p>TASA DE GRADUACIÓN</p>	<p>Estudiantes que obtienen un diploma estándar dentro de los cuatro años de entrar a la preparatoria.</p>	<p>Tasa global de graduación</p>		96.0	82.4	88.2	94.4	73.8	80.8
<p>TASA DE TERMINACIÓN</p>	<p>Estudiantes que obtienen un diploma de preparatoria regular, modificado, extendido o de adultos o terminaron su GED dentro de los cinco años de entrar a la preparatoria.</p>	<p>Tasa global de finalización</p>		100.0	100.0	89.5	88.2	81.6	85.8
<p>TASA DE DESERCIÓN</p>	<p>Los estudiantes que desertan durante el año escolar y no se vuelven a inscribir.</p>	<p>Tasa global de deserción</p>		0.0	1.7	1.2	0.0	4.3	2.9
<p>EDUCACIÓN CONTINUA</p>	<p>Los estudiantes que continúan con su educación después de la preparatoria.</p>	<p>Los estudiantes que se inscribieron en un colegio comunitario o universidad de cuatro años dentro de los 16 meses de su graduación</p>		71.4	72.0	62.5	80.0	59.4	52.2

*** indica que esta escuela ofreció almuerzo sin costo para todos los estudiantes.

RESULTADOS PARA GRUPOS DE ESTUDIANTES CLAVE EN ESTA ESCUELA EN COMPARACIÓN CON LOS MISMOS GRUPOS EN TODO EL ESTADO

RESULTADOS DE GRUPO DE ESTUDIANTES	Rendimiento Escolar (%)			Oregón Rendimiento (%)			Promedio de escuela similar (%)				
	Rendimiento Escolar (%)	Oregón Rendimiento (%)	Promedio de escuela similar (%)	Rendimiento Escolar (%)	Oregón Rendimiento (%)	Promedio de escuela similar (%)	Rendimiento Escolar (%)	Oregón Rendimiento (%)	Promedio de escuela similar (%)		
Escasos recursos económicos			Amerindio/Nativo de Alaska			Hawaiano/Isleño del Pacífico					
En camino	>95	76.1	73.1	En camino	*	73.3	63.2	En camino	*	79.9	*
Graduación	90.0	66.4	79.1	Graduación	--	55.0	69.2	Graduación	--	63.2	0.0
Finalización	87.5	76.2	85.5	Finalización	--	67.4	92.3	Finalización	--	76.6	--
Deserción escolar	0.0	4.3	2.8	Deserción escolar	--	8.6	4.2	Deserción escolar	--	5.9	14.3
Estudiantes de Inglés			Asiático			Blanco					
En camino	*	79.8	77.3	En camino	*	>95	*	En camino	>95	85.1	77.8
Graduación	0.0	66.9	86.7	Graduación	--	87.5	33.3	Graduación	100.0	76.0	81.1
Finalización	100.0	73.4	85.0	Finalización	--	91.2	--	Finalización	92.3	83.8	84.6
Deserción escolar	0.0	5.0	4.0	Deserción escolar	0.0	1.3	0.0	Deserción escolar	0.0	3.9	2.8
Estudiantes con discapacidades			Negro/Afroamericano			Femenino					
En camino	*	68.6	67.1	En camino	*	78.6	*	En camino	*	86.8	83.5
Graduación	100.0	52.7	64.7	Graduación	--	62.6	33.3	Graduación	90.9	77.8	84.0
Finalización	60.0	64.3	76.0	Finalización	0.0	72.5	100	Finalización	85.7	84.7	88.7
Deserción escolar	0.0	5.8	3.0	Deserción escolar	--	6.2	0.0	Deserción escolar	0.0	3.6	2.0
Migrante			Hispano/Latino			Masculino					
En camino	*	78.5	85.7	En camino	*	77.8	82.1	En camino	>95	80.3	71.7
Graduación	0.0	65.9	75.0	Graduación	50.0	67.4	84.8	Graduación	100.0	70.1	77.8
Finalización	100.0	72.5	77.3	Finalización	100.0	74.9	85.1	Finalización	90.0	78.7	82.8
Deserción escolar	0.0	5.1	2.7	Deserción escolar	0.0	5.3	3.0	Deserción escolar	0.0	4.9	3.7
Talentos y Superdotados			Multirracial								
En camino	*	>95	>95	En camino	*	83.0	70.7	<p><i>Los datos de En Camino se basan en el año escolar 2015-16; todos los demás datos se basan en el año escolar 2014-15.</i></p> <p><i>Consulte la página anterior para las definiciones de los resultados.</i></p>			
Graduación	100.0	93.2	97.1	Graduación	--	72.7	80.9				
Finalización	--	96.9	97.7	Finalización	100.0	79.4	95.6				
Deserción escolar	0.0	0.6	0.0	Deserción escolar	0.0	4.7	3.2				

*** indica que esta escuela ofreció almuerzo sin costo para todos los estudiantes.

CURRÍCULO Y AMBIENTE DE APRENDIZAJE ¿QUÉ ESTÁ HACIENDO LA ESCUELA PARA MEJORAR EL APRENDIZAJE DEL ESTUDIANTE Y PARA PREPARAR A LOS ESTUDIANTES PARA EL FUTURO?

PREPARACIÓN ESCOLAR	<p>Escuela Primaria Ione excede de los requerimientos de tiempo de clase establecidos por el Departamento de Educación de Oregon. Trabajamos en colaboración con todos los socios de la comunidad para ayudar a los estudiantes que lo necesitan. Una clínica de salud escolar se agregó este año en colaboración con el</p>	<p>Departamento de Salud del Condado de Morrow, Distrito Escolar del Condado de Morrow, Comunidad Counseling Solutions, y ventaja dental.</p>
----------------------------	--	---

Los datos y la información en la sección de Currículo y Ambiente de Aprendizaje fueron proporcionados por las escuelas y los distritos locales, y no fueron verificados por el Departamento de Educación de Oregon.

CURRÍCULO Y AMBIENTE DE APRENDIZAJE CONTINUACIÓN...

APOYO ACADÉMICO

Escuela Primaria Ione ofrece :

- la diferenciación a diario en cada área aula y sujetos
- programa de talento y Dotados
- movimiento avanzado de clases basado en las fortalezas del estudiante
- Estudiantes Asociados actividades corporales Ione

Middle School ofrece :

- 1 a 1 iPads
- Talentos y Dotados
- cursos avanzados sobre la base de las fortalezas del estudiante
- campo de la tecnología
- Asociación del Estudio

Ione High School ofrece :

- 1 a 1 iPads
- Más de 50 créditos universitarios
- Tech campo de Talentos y Dotados
- cursos Accelus en línea según sea necesario

ENRIQUECIMIENTO ACADÉMICO

Escuela Primaria Ione ofrece :

- la diferenciación a diario en cada área aula y sujetos
- programa de talento y Dotados
- movimiento avanzado de clases basado en las fortalezas del estudiante
- las actividades de otros estudiantes asociados

Ione Middle School ofrece :

- 1 a 1 iPads
- Talentos y Dotados
- cursos avanzados sobre la base de las fortalezas del estudiante
- campo de la tecnología
- Asociación del Estudio

Ione High School ofrece :

- 1 a 1 iPads
- Más de 50 créditos universitarios
- campo de la tecnología
- Talentos y Dotados
- cursos Accelus en línea según sea necesario

Escuela Primaria Ione ofrece : la diferenciación a diario en cada área aula y sujetos programa de talento y Dotados movimiento avanzado de clases basado en las fortalezas del estudiante las actividades de otros estudiantes asociados Ione Middle School ofrece : 1 a 1 iPads Talentos y Dotados cursos avanzados sobre la base de las fortalezas del estudiante campo de la tecnología Asociación del Estudio Ione High School ofrece : 1 a 1 iPads Más de 50 créditos universitarios campo de la tecnología Talentos y Dotados cursos Accelus en línea según sea necesario

CARRERA Y EDUCACIÓN TÉCNICA

Ione Middle School ofrece a los estudiantes la oportunidad de tomar clases de iniciación al taller y de la tecnología .

Ione High School ofrece un programa de estudios aprobado CTE en Ciencias de la Agricultura y también ofrece cursos de los programas de educación y salud de estudio para.

ACTIVIDADES EXTRACURRICULARES

Escuela Primaria Ione ofrece :
Actividades Educativas Liderazgo Caracter
Club de Fútbol
Aparición en la escuela
Club
Ione Middle School ofrece :
Fútbol femenino
Manejo de Alimentos Escolares
Judo
Ione
Fútbol femenino y Fútbol
Ione High School ofrece :
Fútbol femenino
Ione
Hobby de baile
Programa de NCA
Asociación de Clubes

Los datos y la información en la sección de Currículo y Ambiente de Aprendizaje fueron proporcionados por las escuelas y los distritos locales, y no fueron verificados por el Departamento de Educación de Oregón.